

**«И НЕ ЗАБУДЬТЕ ПОГЛАДИТЬ КОШКУ!..
ИЛИ КУЛЬТОВОЕ КИНО НАШЕЙ РОДИНЫ»**

Неделя детской и юношеской книги - 2016,
посвященная году Российского кино



«ТЁПЛЫМ ТИХИМ УТРОМ... В СЛАДКОМ МОРКОВНОМ ЛЕСУ»

Мульт-дорожка / литературная игра-викторина
по творчеству С.Г. Козлова

Новосибирск
2016

ББК 78.38
Т 342

<i>Составитель:</i>	<i>Ерастова Е.П.</i>
<i>Технический редактор:</i>	<i>Гребенкина О.В.</i>
<i>Ответственный за выпуск:</i>	<i>Терентьева Т.Н.</i>

В оформлении обложки использована иллюстрация:
Клипарт ёжик [Электронный ресурс] / DO OUTRO LADO DOS MEUS SONHOS... . – Режим доступа:
<http://dooutroladodosmeussonhos.blogspot.ru/2014/10/molduras-e-bichos.html/> . - 28.05.2016.

Т342 Тёплым тихим утром... в сладком морковном лесу [Текст]:
мульт-дорожка / литературная игра-викторина по творчеству
С.Г. Козлова / ГБУК НСО НОЮБ; сост. Е.П. Ерастова. –
Новосибирск: ГБУК НСО НОЮБ, 2016. – 18 с.

В пособии представлен сценарий мероприятия «Тёплым тихим утром... в сладком морковном лесу» по творчеству замечательного детского писателя, сценариста Сергея Козлова. Мероприятие разработано к Неделе детской и юношеской книги – 2016, посвященной Году российского кино.

Мероприятие предназначено для совместной игры учащихся младших классов и их родителей.

ББК 78.38

ПОЯСНИТЕЛЬНАЯ ЗАПИСКА

«Есть на свете что-то поважнее, чем наша извечная суета, которую мы «поглупости» называем жизнью... Смотрите мультфильм про ежика, который мечтал о своем море и кораблях и многое поймете».

Из аннотации к мультфильму «Осенние корабли»

«Недавно приобрел книжку «Сказки о ёжике и медвежонке». Я, конечно, знал раньше этого писателя. Как не знать? Все знают. Только вот удивился, что в интернете отзывов о нем нет... Так вот, о самом писателе. Трудно конечно объяснить, но это действительно гениальный детский писатель. Я сам даже несколько прочитал. И был очень удивлен, какой в каждой из историй заключен глубокий смысл. Его истории заставляют подумать, даже точнее было бы сказать, что они учат думать, учат ценить красивое в, казалось бы, самых простых вещах. Это действительно важно для детей. Ведь человек тем и отличается от других млекопитающих, что умеет думать, чувствовать, ценить, чему и учат истории такого писателя как Сергей Козлов. И неспроста в Японии его «Ёжик в тумане» считается одним из лучших мультфильмов в истории анимации, потому что в нем потрясающий сценарий».

Отзыв папы-читателя на одном из форумов интернета

В пособии представлен сценарий литературной игры-викторины (мульт-дорожки), посвященный творчеству замечательного детского писателя, сценариста Сергея Козлова. Материал разработан к проведению Недели детской и юношеской книги – 2016, проходившей в рамках Года российского кино.

Львенок, Ёжик, Медвежонок – эти персонажи учили нас и наших родителей быть отзывчивыми, добрыми и помогать друзьям в беде. Так почему бы и нашим детям не смотреть советские мультфильмы? Советская мультипликация ощутимо отличается от современной, ее героям неизвестны жестокость и насилие, они наивны, простодушны...

Цель литературной игры-викторины (мульт-дорожки): привлечь детей и родителей (в идеале – к совместному) чтению книг / просмотру мультфильмов С. Козлова.

Оформление: медиапроектор для демонстрации фильмов и слайдов; выставка книг Сергея Козлова – «Тёплым тихим утром....»; «призовой стол» - место, где размещаются дипломы, изготовленные участниками игры поделки и призы от спонсоров.

Мероприятие проводится в форме совместной игры учащихся младших классов и их родителей. Все участники игры делятся на 2-3 (или более) команд, в зависимости от числа пришедших на мероприятие. Предпочтителен вариант семейных команд. В каждой команде выбирается капитан, наделенный правом «последнего голоса». Именно капитан выбирает и озвучивает вариант (если у команды есть разночтения) ответа.

Предваряет игру мастер-класс по изготовлению символа игры – «Самого симпатичного в мире ёжика». Для того, чтобы не растягивать время мероприятия, организаторы игры заранее выкладывают на столы все необходимые материалы для мастер-класса, а также готовые шаблоны для работы (по количеству участников мероприятия): нарезанные квадраты для иголок и брюшка ёжика, готовые петли для ромашки, серединка ромашки с напечатанным текстом. Ведущий подробно объясняет и показывает все этапы работы на протяжении всего мастер-класса (*подробное изготовление ёжика см. в Приложении 1*). В процессе совместной работы участники игры помогают друг другу, у них формируется единый командный дух, создается положительный эмоциональный настрой на дальнейшую работу. Готовые поделки выкладывают на «призовой стол», а в конце игры команда-победитель должна решить их дальнейшую участь. Вариантов может быть много: каждый участник игры может забрать себе своего ёжика и унести домой, всех ёжиков может забрать себе команда-победитель, победители могут подарить всех ёжиков своему учителю или библиотекарю, могут забрать себе всех ёжиков, а затем подарить каждому участнику по ёжику... Такой формат завершения мастер-класса создает дополнительный стимул в стремлении игроков к победе, усиливает боевой дух команд и их единство.

Игра состоит из собственно «мульт-дорожки» и викторины.

Мульт-дорожка (*нарезка отрывков из мультфильмов*). На экране демонстрируется подобранная нарезка из мультфильмов. Участники игры (все команды) должны определить и написать на предварительно выданных «кадриках» – карточках имитирующих кадр из пленочного

фильма – названия мультфильмов, использованных в нарезке. Затем «кадрики» выкладывают на столе в виде киноленты (после каждой нарезки «пленка» удлиняется). По окончании отведенного времени (время зависит от возраста младших участников игры) ведущий озвучивает правильные ответы. Если названия не совпадают, «кадрики» с неправильными ответами удаляются. Во время подведения итогов количество «кадриков» в дорожке меняется на количество смайликов.

Викторина. Викторина проводится в традиционном формате устного опроса. Особенностью данной игры является использование отрывков из мультфильмов для озвучивания правильного ответа. Например, «Внимание, в игру вступает мультфильм «Осенние корабли». Вопрос: «Зачем Ёжику море?». Правильный ответ. Внимание на экран...» (Включается запись: Осенние корабли [видеозапись] / YouTube [Электронный ресурс]. – Режим доступа: <https://www.youtube.com/watch?v=murqZ-Zn794> . - фрагмент, время 0.42 - 1.22).

Первой в викторине отвечает команда, быстрее всех поднявшая «ёжика» (заранее подготовленная табличка).

Подведение итогов. В ходе игры за правильный ответ на вопрос викторины команда получает смайлик (или любой другой накопительный знак). В конце игры смайлики каждой команды суммируются.

Материал снабжен ссылками на используемые в игре мультфильмы, а также содержит список книг, которые можно представить на выставке.

ХОД МЕРОПРИЯТИЯ

Слайд 1

Заставка. «Теплым тихим утром... в сладком морковном лесу»: мульт-дорожка.

Ведущий:

Дорогие друзья, уважаемые читатели, поздравляю вас с открытием Недели детской и юношеской книги в Новосибирской областной юношеской библиотеке.

Неделя детской и юношеской книги традиционно проводится в дни весенних школьных каникул во всех библиотеках нашей Родины.

2016 год особенный: он объявлен Годом российского кино, главная задача которого – популяризация отечественного киноискусства. А для детей вашего возраста, я думаю, лучшим в киноискусстве является мультипликационное кино. Именно мультипликационному кино и посвящается наше мероприятие.

Все зрители знают, что хорошие фильмы награждаются различными премиями. А каждая премия имеет свой символ-статуэтку. Так, статуэтка популярнейшей американской кинопремии «Оскар» представляет собой золотого рыцаря, стоящего на катушке киноленты и держащего в руках обоюдоострый меч. Победителям нашей Российской кинематографической премия вручаются статуэтки крылатой древнегреческой богини Ники...

У нас с вами тоже должен быть такой наградной символ. Пусть им будет «самый симпатичный в мире ёжик».

Слайд 2

Заставка. «Призовой фонд в студию!!!»: мастер-класс по изготовлению символа игры – «Самого симпатичного в мире ёжика».

Слайд 3

Диплом есть... Призы есть... Можем начинать игру. Игра состоит из собственно мульт-дорожки (*нарезки отрывков из мультфильмов*) и викторины.

Правила игры очень простые:

Правило 1. После просмотра мульт-дорожки вам необходимо написать названия всех узанных мультфильмов на кадриках и выложить их в центре стола в виде киноленты.

Правило 2. Когда ведущий покажет на экране правильные ответы – убрать со стола брак – кадрики с неправильными названиями мультфильмов.

Правило 3. Если вы знаете ответ на заданный ведущим вопрос, поднимите лежащую у вас на столе табличку («ёжика»). Первой отвечает команда, быстрее всех поднявшая «ёжика».

Слайд 4

Внимание, вопрос:

- **Какой мультфильм признан лучшим мультфильмом всех времен и народов?**

Для того, чтобы узнать правильный ответ, посмотрим отрывок из этого мультфильма (фрагмент, время 0.25 - 2.23).

Правильный ответ: «Ёжик в тумане». Режиссер Юрий Норштейн, Студия «Союзмультфильм». 1975 год. В 2003 году на мультипликационном фестивале Лапута в Токио, оргкомитет обратился с просьбой к 140 мультипликаторам и кинокритикам из разных стран мира с просьбой назвать 20 мультфильмов, которые им больше всего нравятся... По итогам опроса «Ёжик в тумане» режиссера Юрия Норштейна был признан лучшим мультфильмом всех времен и народов.

Напишите на первом кадрике название мультфильма.

Сценарий к мультфильму написал сценарист, поэт, детский писатель-сказочник.

Слайд 5

Сергей Григорьевич Козлов.

Автор книг: «Правда, мы будем всегда?», «Ёжик в тумане», «Как Львёнок и Черепаха пели песню», «Цыплёнок вечером», «Облака».

Среди наиболее известных мультфильмов, сценаристом которых стал Сергей Григорьевич: «Как ёжик и медвежонок встречали Новый год», «Как львенок и черепаха пели песню», «В порту», «Солнечный Заяц и Медвежонок»...

Внимание, викторина:

Слайд 6

- Какое варенье нёс Ёжик для Медвежонка?

Малиновое; Ежевичное; Вишневое; Клубничное

Слайд 7

- Назовите растение, веточки которого использовали Ёжик и Медвежонок для самовара?

Берёза; Можжевельник; Дуб; Ель

Слайд 8

- Что пересчитывали Ёжик и Медвежонок, когда собирались вместе?

Кружки чая; Осенние листья; Звезды; Облака

Слайд 9

- Кого встретил Ежик в тумане?

Лягушку; Улитку; Собаку; Лошадь; Филина

Слайд 10

- Чем освещал дорогу Ежик, когда заблудился в тумане?

Светлячком

Слайд 11

- Светлячок это – Кто или Что?

Слайд 12

Правильный ответ: Кто. Насекомое. Жук.

Слайд 13

- 86 серия известнейшего в нашей стране мультсериала является аллюзией /подражанием на мультфильм/ Юрия Норштейна «Ёжик в тумане». Некоторые части сценария, часть фраз, а также основная музыкальная тема взяты именно оттуда...

О каком сериале идет речь, и как этот мультфильм называется?

Правильный ответ: Мультсериал - «Смешарики»; серия - «Ёжик в туманности».

Слайд 14

- В столице Украины, Киеве, установили памятник Ёжику. Сам Ёжик из дерева, а иголки – шурупы. Деревянный Ёжик сидит на высоком пне с узелком. Понятно, что он посвящен герою мультфильма «Ёжик в тумане»... Но, как называется этот памятник?

Правильный ответ: Лошадка.

Слайд 16

Заставка. Мульт-дорожка.

Внимание на экран. Вам нужно определить

- **отрывки из каких мультфильмов вошли в этот блок?**
(«Удивительная бочка» (фрагмент, время 0.09 - 1.07); «Осенние корабли» (фрагмент, время 5.23 - 6.18); «Как Львёнок и Черепаха пели песню» (фрагмент, время 1.20 - 2.41))

Слайд 17

Проверим?

Слайд 18

Правильный ответ: «Удивительная бочка»; «Осенние корабли»; «Как Львёнок и Черепаха пели песню».

Внимание, в игру вступает мультфильм «Осенние корабли». Вопрос:

Слайд 19

- **Зачем Ёжику море?**

Правильный ответ. Внимание на экран...

Слайд 20

(фрагмент, время 0.42 - 1.22)

А теперь мультфильм «Удивительная бочка». Вопрос:

Слайд 21

- **Что, по мнению Ёжика, нужно сделать, чтобы бочка созрела?**

Слайд 22

(фрагмент, время 1.12 - 2.27)

В игру вступает мультфильм «Как Львёнок и Черепаха пели песню».
Вопрос:

Слайд 23

- **О чем Львёнок попросил Черепаху, когда они закончили петь песенку?**

Слайд 24

Правильный ответ: (фрагмент, время 5.55 - 6.38)

Слайд 25

Заставка. Мульт-дорожка.

А у нас опять дорожка...

- **Отрывки, из каких мультфильмов вошли в этот блок?** («Как Ёжик и Медвежонок встречали Новый год» (фрагмент, время 1.25 - 3.09); «Зимняя сказка» (фрагмент, время 3.20 - 3.53); «Трям! Здравствуйтесь» (фрагмент, время 3.23 - 4.12).

Слайд 26

Слайд 27

Правильный ответ: «Как Ёжик и Медвежонок встречали Новый год», «Зимняя сказка», «Трям! Здравствуйтесь».

Внимание, викторина. В игру вступает мультфильм «Зимняя сказка».

Слайд 28

- **Чего боялся Ёжик, когда Медвежонок болел?**

Слайд 29

Правильный ответ: (фрагмент, время 8.47 - 9.13)

Внимание, вопрос. Мультфильм «Трям! Здравствуйтесь».

Слайд 30

- **С кем дружил Ёжик из мультфильма «Трям! Здравствуйтесь»?**

Слайд 31

Правильный ответ: (фрагмент, время 4.12 - 5.10)

И вопрос по мультфильму «Как Ёжик и Медвежонок встречали Новый год».

Слайд 32

- **Почему Медвежонок нарисовал пчел на подарочном чайнике, ведь он их боялся?**

Слайд 33

Правильный ответ: (фрагмент, время 0.20 - 0.50)

Слайд 34

Сейчас на экране появится нарезка фрагментов мультфильма... Вам необходимо не только написать на кардике его название, но и ответить на вопрос:

- **О чем мечтал медвежонок?**

(фрагмент, время 0.03 - 0.27; 0.40 - 0.50; 1.00 - 1.29; 4.00 - 4.17; 6.03 - 6.22)

Правильный ответ: «Далеко-далеко на юге»;

Слайд 35

Правильный ответ: (фрагмент, время 7.44 - 8.40)

Слайд 36

Заставка игры.

Нам осталось ответить на один очень важный вопрос.

- **А о чем мечтаете Вы?**

Пришло время узнать, кто же стал победителем.

Подсчитываются результаты игры.

Самая длинная «кинолента» получилась у команды.... Самое большое количество правильных ответов у команды...

И победителем нашей игры становится...

ИСПОЛЬЗУЕМЫЕ МУЛЬТФИЛЬМЫ:

1. Далеко-далеко на юге [видеозапись] / YouTube [Электронный ресурс]. – Режим доступа: <https://www.youtube.com/watch?v=cQfa1OHrgqw>. – 21.05.2016.
2. Ёжик в тумане [видеозапись] / YouTube [Электронный ресурс]. – Режим доступа: https://www.youtube.com/watch?v=_Rugwd8ZNHU . – 21.05.2016.
3. Зимняя сказка [видеозапись] / YouTube [Электронный ресурс]. – Режим доступа: <https://www.youtube.com/watch?v=G6VDwznXMSg>. – 21.05.2016.
4. Как Ёжик и Медвежонок встречали Новый год [видеозапись] / YouTube [Электронный ресурс]. – Режим доступа: https://www.youtube.com/watch?v=Rjrh_Djb1g4. – 21.05.2016.
5. Как Львёнок и Черепаха пели песню [видеозапись] / YouTube [Электронный ресурс]. – Режим доступа: <https://www.youtube.com/watch?v=tKEblbzoasl> . – 21.05.2016.
6. Осенние корабли [видеозапись] / YouTube [Электронный ресурс]. – Режим доступа: <https://www.youtube.com/watch?v=mupqZ-Zn794> . – 21.05.2016.
7. Трям! Здравствуй! [видеозапись] / YouTube [Электронный ресурс]. – Режим доступа: <https://www.youtube.com/watch?v=V2CfaYEeLLI> . – 21.05.2016.
8. Удивительная бочка [видеозапись] / YouTube [Электронный ресурс]. – Режим доступа: <https://www.youtube.com/watch?v=cMktlRbxggl>. – 21.05.2016.

СПИСОК ЛИТЕРАТУРЫ

к выставке «Теплым тихим утром... в сладком морковном лесу»:

1. Козлов, С. Г. Ёжик в тумане / С. Г. Козлов. - Москва : РОСМЭН-ПРЕСС, 2011. - 64 с. : цв.ил. - (Детская библиотека РОСМЭН).
2. Козлов, С. Г. Зимняя сказка : [сказки, стихотворения] / С. Козлов. - Санкт-Петербург : Азбука-классика, 2010. - 128 с. : ил. - (Добрые сказки).
3. Козлов, С. Г. Сказки о Львёнке и Черепахе / С. Г. Козлов. - Москва : РОСМЭН-ПРЕСС, 2009. - 96 с. : ил.
4. Козлов, С. Г. Трям! Здравствуйте! И другие сказки / С. Г. Козлов ; худож. К. Павлова. - Москва : Лабиринт-Пресс, 2011. - 93 с. : цв.ил.
5. Козлов, С. Г. Я на солнышке лежу : стихи и сказки / С. Г. Козлов. - Москва : Астрель : АСТ, 2008. - 220 с. : ил. - (Внеклассное чтение).

МАСТЕР-КЛАСС «Самый красивый в мире ёжик»

Идея Ильиной Я.Ф.

Иллюстрации:

- Мастер-класс Ёжик [Электронный ресурс] // Сделай сама: коллекция статей, мастер-классов, новостей и hand-made. – Режим доступа: <http://www.sdelaysama.com/masterclass/eszik/30398/> - 10.08.2016.
- Ромашка из бумажных петель [Электронный ресурс]// allforchildren.ru. – Режим доступа: <http://allforchildren.ru/article/paper22.php?c=all> - 10.08.2016.

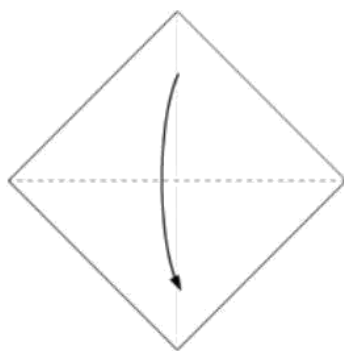


Для мастер-класса понадобятся:

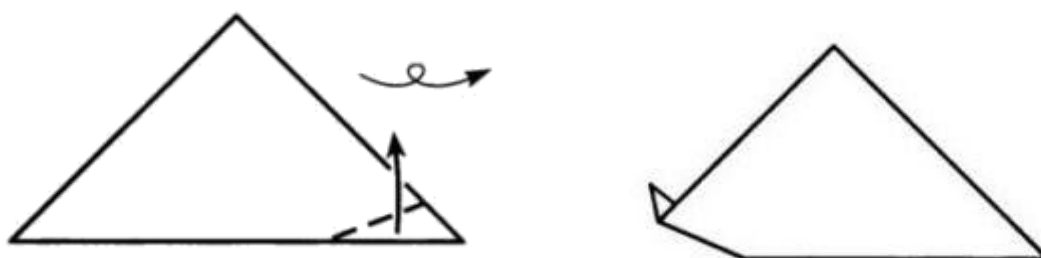
- ножницы; клей; фломастеры; цветная бумага

Изготовление брюшка ёжика:

Вырежьте из бледно-желтой, песочной (можно взять любую другую бумагу по желанию) квадрат со стороной 8 см. Затем бумажный квадрат сложите по диагонали пополам.




Один из его острых углов загните немного вверх. Заготовка переворачивается на обратную сторону.



Брюшко нашего ёжика готово.


Изготовление иголок

Вырежьте из черной или коричневой бумаги квадрат со стороной 10 см и сложите его в «гармошку». Затем сложите получившуюся «гармошку» посередине и склейте.




Иголки готовы.

Затем, наклейте иголки на брюшко нашего ёжика так, чтобы верхний угол брюшка был закрыт иголками. Нарисуйте фломастерами мордочку. Наш ёжик готов.




Изготовление ромашки

Из белой бумаги вырежьте полоски длиной 16 см и шириной 1-1,5 см, затем каждую полоску согните пополам и склейте кончики. Сгиб при этом не разглаживайте.



Вырежьте из желтой бумаги 2 кружка одинакового размера – это серединка для нашей ромашки. На один кружок наклеивайте лепестки за их кончики.



В середину получившейся ромашки вклейте второй кружок. Наша ромашка готова.



Приклеиваем ёжика сверху на край ромашки. Вот такой у нас получился ёжик на ромашке.



Образцы слайдов к игре/мульт-дорожке
«Тёплым тихим утром... в сладком морковном лесу»





Как
называется
этот
памятник?

«Лошадка»



Удивительная бочка

Осенние корабли

Как Львёнок и Черепаха
пеи песню